



ACTA DE INFORME DE GESTIÓN 2008-2011

Presentado por:
EDIBER VASQUEZ RINCÓN
Alcalde 2008 – 2011

Alcaldía Municipal de San Luis de Palenque
Departamento de Casanare

ANEXOS

Anexo 1 Bienes Inmuebles

Anexo 2 Bienes Muebles

Anexo 3 Banco de Proyectos

Anexo 4 Obras Públicas

Anexo 5 Ejecuciones Presupuestales

Anexo 6 Informe Contratación 2008 – 2011

Anexo 7 Informe por programas

TABLA DE CONTENIDO

Contenido

1. INTRODUCCIÓN.....	8
2. GESTIÓN DE LA ADMINISTRACIÓN “UNIDOS POR UN BUEN DESTINO”	9
2.1 RESULTADOS DE GESTIÓN EN EDUCACIÓN.....	9
2.1.1 Transporte Escolar	9
RUTAS ESCOLARES MUNICIPALES.....	9
RUTA ESCOLARES GESTIONADAS ANTE LA SECRETARIA DE EDUCACION DEPARTAMENTAL	10
2.1.2 Restaurantes Escolares.....	10
2.1.3 internado escolar	11
2.1.4 Celebración 50 Años de Servicio ITEP	11
2.1.5 Olimpiadas Escolares	12
2.1.6 Festival Nacional de Danzas	13
2.1.7 Gratuidad Educativa.....	13
2.1.8 Pago de Servicios Públicos	14
2.1.9 Dotación para el ITEP	14
2.1.10 Educación Superior	15
2.1.11 Indicadores Educación	15
2.1.12 Sedes Educativas Rurales con Computadores para Educar.....	17
2.1.13 Infraestructura Educativa	18
2.2 RESULTADOS DE GESTIÓN EN SALUD	24
2.2.1 Aseguramiento	24
2.2.2 Vacunación	24
2.2.3 Plan de Intervenciones Colectivas –PIC-	25
2.2.4 Brigadas de Salud	27
2.3 RESULTADOS DE GESTIÓN POBLACIÓN VULNERABLE	28
2.3.1 Infancia y Adolescencia	28
2.3.2 Adulto Mayor.....	31
2.3.3 Discapacidad	34

2.3.4 Entrega De Ayudas Técnicas	35
2.3.5 Familias en Acción y Red Juntos	35
2.3.6 Albergue Población Vulnerable Yopal.....	37
2.4 RESULTADOS DE GESTIÓN EN AGUA POTABLE Y SANEAMIENTO BÁSICO	37
2.4.1 Empresa EAS	39
2.4.2 Acueducto	39
2.4.3 Alcantarillado	39
2.4.4 Aseo	40
OBRAS EJECUTADAS 2008-2011	41
2.5 RESULTADOS DE CULTURA.....	50
2.5.1 Dotación biblioteca pública municipal	53
2.6 RESULTADOS DE GESTIÓN DEPORTE	54
2.6.1. Escenarios Deportivos.....	58
2.7 RESULTADOS DE GESTIÓN SECTOR VIVIENDA.....	59
2.7.1 Vivienda Nueva Urbana.....	59
2.7.2 Mejoramiento de Vivienda en Sitio Propio	60
2.7.3 Mejoramiento de Vivienda Urbana - Departamental	60
2.7.4 Mejoramiento de Vivienda Urbana – Nivel Nacional	61
2.7.5 Legalización de Predios.....	61
2.7.6 Adjudicación de lotes	62
2.8 RESULTADOS DE GESTIÓN SECTOR JUSTICIA.....	68
2.8.1 Dotación a la estación de Policía de San Luis de Palenque.....	68
2.8.2 Emergencias y Desastres	70
2.8.3 Dotación para los organismos de socorro	71
2.9 RESULTADOS DE GESTIÓN EN VÍAS	73
2.10 RESULTADOS DE GESTIÓN INTERNA.....	75
2.11 RESULTADOS DE GESTIÓN ECOTURISTICA	81
SECTOR: DESARROLLO ECOTURISTICO	82
SECTOR: DESARROLLO ECOTURISTICO	83
SECTOR: DESARROLLO ECOTURISTICO	83
SECTOR: DESARROLLO ECOTURISTICO	84

2.12	RESULTADOS DE GESTIÓN SERVICIOS ENERGÍA ELECTRICA	87
2.13	RESULTADOS DE GESTIÓN SECTOR PRODUCTIVIDAD	95
2.13.1	Mejoramiento de Praderas	95
2.13.2	Mejoramiento Genético y Sanidad Animal	96
2.13.3	Alianzas productivas	98
2.14	EQUIPAMIENTO MUNICIPAL CONSTRUIDA Y ADECUADA AL SERVICIO DE LA COMUNIDAD DEL MUNICIPIO DE SAN LUÍS DE PALENQUE	101
2.15.	INFRAESTRUCTURA PARA EL TRANSPORTE EN EL MUNICIPIO DE SAN LUIS DE PALENQUE	104
	AÑO 2008	104
	SECTOR: VIAS Y TRANSPORTE	104
2.16.	SECTOR: MEDIO AMBIENTE Y BIODIVERSIDAD	121
	Mantenimiento De 49,5 Hectáreas De Plantación Forestal Protectora Del Municipio De San Luis De Palenque.	121
3.	SITUACIÓN DE LOS RECURSOS FÍSICOS Y ADMINISTRATIVOS	124
3.1	RECURSOS FINANCIEROS	124
3.1.1	Año 2008	124
3.1.2	Año 2009	124
3.1.2	Año 2010	125
3.1.2	Año 2011	126
3.2	BIENES MUEBLES E INMUEBLES	127
3.2.1	Bienes Inmuebles	127
3.2.2	Bienes Muebles	129
4.	PLANTA DE PERSONAL	130
4.1	ESTRUCTURA DE LA PLANTA DE PERSONAL	130
4.1.1	Organigrama	130
4.1.1	Detalle de la Planta de Personal	130
4.2	CONFORMACIÓN DE LA NOMINA	131
5.	PROGRAMAS, ESTUDIOS Y PROYECTOS	134
5.1	PROYECTOS RADICADOS EN EL BANCO PARA LA VIGENCIA 2008	134
5.2	PROYECTOS RADICADOS EN EL BANCO PARA LA VIGENCIA 2009	136

5.3 PROYECTOS RADICADOS EN EL BANCO PARA LA VIGENCIA 2010	137
5.4 PROYECTOS RADICADOS EN EL BANCO PARA LA VIGENCIA 2011	139
6. ESQUEMA DE ORDENAMIENTO TERRITORIAL.....	142
7. OBRAS PÚBLICAS.....	143
7.1 OBRAS PÚBLICAS 2008.....	143
7.2 OBRAS PÚBLICAS 2009.....	156
7.3 OBRAS PÚBLICAS 2010.....	161
7.4 OBRAS PÚBLICAS 2011.....	178
8. EJECUCIONES PRESUPUESTALES	187
8.1 EJECUCIONES 2008	187
8.1.1 Ejecución de Ingresos.....	187
8.1.2 Ejecución de Gastos	187
8.2 EJECUCIONES 2009	188
8.2.1 Ejecución de Ingresos.....	188
8.2.2 Ejecución de Gastos	188
8.3 EJECUCIONES 2010	189
8.3.1 Ejecución de Ingresos.....	189
8.3.2 Ejecución de Gastos	189
8.4 EJECUCIONES 2011	190
8.4.1 Ejecución de Ingresos.....	190
8.4.2 Ejecución de Gastos	190
9. REGLAMENTOS Y MANUALES VIGENTES.....	190
10. SITUACIÓN ADMINISTRATIVA Y FINANCIERA.....	192
10.1 INGRESOS CORRIENTES DE LIBRE DESTINACION	194
10.1.1 Impuesto de industria y comercio	194
10.1.2 Impuesto predial unificado	195
10.1.3 Transferencias del departamento	195
10.1.4 Regalías Petroleras.....	196
11. SITUACIÓN DE DESPLAZAMIENTO FORZADO.....	197
12. SITUACIÓN MODELO ESTANDAR DE CONTROL INTERNO.....	198
12.1 SUBSISTEMA DE CONTROL ESTRATEGICO	199



12.2 SUBSISTEMA DE CONTROL DE GESTIÓN	205
12.3 SUBSISTEMA DE CONTROL DE EVALUACIÓN	211
OBSERVACIONES:	¡Error! Marcador no definido.

1. INTRODUCCIÓN

Como parte del proceso de empalme, a continuación se presenta el informe de gestión como herramienta de información requerida para esta actividad y para la futura formulación de las políticas públicas y del marco de gestión del periodo 2012-2015. Logrando adicionalmente, una transición entre la Administración que termina su periodo y el nuevo Gobernante y su Equipo de Trabajo, con el fin de evitar traumatismos en los procesos de gestión que repercutan en el desarrollo sostenible de San Luis de Palenque.

El Departamento Nacional de Planeación –DNP- ha sugerido una forma de presentación del informe por temas y sectores, para que la nueva administración cuente con los elementos necesarios para analizar con la información e incorporarla en los próximos procesos de gestión y planificación para el desarrollo del municipio. La clasificación de temas sugerida por el DNP facilita la organización y análisis, en donde en el desarrollo de cada tema se presentan los elementos más importantes.

2. GESTIÓN DE LA ADMINISTRACIÓN “UNIDOS POR UN BUEN DESTINO”

A continuación se presenta los avances de los diferentes sectores del periodo de gobierno 2008-2011, los cuales han ayudado para el cumplimiento de la visión del Plan de Desarrollo municipal “*Unidos por un buen destino*”.

2.1 RESULTADOS DE GESTIÓN EN EDUCACIÓN

Durante los años 2008-2011, la administración *SAN LUIS UNIDOS POR UN BUEN DESTINO*, dio continuidad a los programas de Calidad que se venían desarrollar en la Institución Educativa del Municipio (Lectores competentes, Matemáticas para la Vida, Inteligencia Emocional y se implementaron estrategias para el acceso y la permanencia en el Sistema Educativo, los cuales se describen a continuación:

2.1.1 Transporte Escolar



Se contrató la prestación del servicio de transporte escolar en tres rutas de las veredas de: Palestina- La selva-Merey, Macuco, Cabuyaro-Socorro, y mediante las dos busetas del Municipio se continuó prestando el servicio en las veredas de Barquereña y la Esperanza. Donde en total se beneficiaron 80 estudiantes.

RUTAS ESCOLARES MUNICIPALES

- Palmar de Guanapalo-ITEP Colegio-viceversa
- La Esperanza-ITEP-Colegio-viceversa
- Finca los Arrendajos-/vereda Palestina- finca la Comarca/vereda la Selva- finca el Control/vereda el Merey -instituto educativo ITEP

- En la vereda Macuco –via Camagúan -Instituto educativo ITEP-urbano; y viceversa
- Finca Villablanca/vereda Santa Hercilia –escuela vereda Socorro- instituto educativo ITEP-urbano; y viceversa

RUTA ESCOLARES GESTIONADAS ANTE LA SECRETARIA DE EDUCACION DEPARTAMENTAL

- Romero-las calles (ITEP)- Garrancho-las calles (ITEP) y viceversa.
- Finca las Cruces-estación Cravo Sur-escuela Jagueyes y viceversa.
- Finca Matabrava (Pirichigua)- (ITEP) San Rafael de Guanapalo y Viceversa.
- Palestina- paso Bucare -ITEP colegio y viceversa
- Calles-Gaviotas-Garrancho-Esperanza-Macuco-(ITEP).colegio y viceversa.
- Vereda Pirichigua -(ITEP).colegio y viceversa.
- Trinidad-vereda El Merey- -(ITEP).colegio y viceversa.
- Vereda Cabuyaro- Morichal-ITEP colegio y viceversa
- Ye de Jagueyes-ITEP colegio-viceversa
- Vereda-Garrancho- ITEP-colegio-viceversa

2.1.2 Restaurantes Escolares



En el Municipio de San Luis de Palenque, se encuentran 32 unidades de servicio de restaurante escolar, cada una de ellas dentro de las sedes educativas, para lo cual se anexa un diagnóstico de cada una de ellas referente a: Infraestructura (Zona de preparación, almacenamiento, área de distribución, instalaciones sanitarias), así como el diagnóstico de Dotación de equipos, menaje y utensilios.

En relación a los cupos de desayunos escolares, el ICBF ha venido financiando 1000 CUPOS y el Municipio aporta para mejoramiento de ración de estos y amplia de 300 Cupos, por 152 días de calendario escolar.

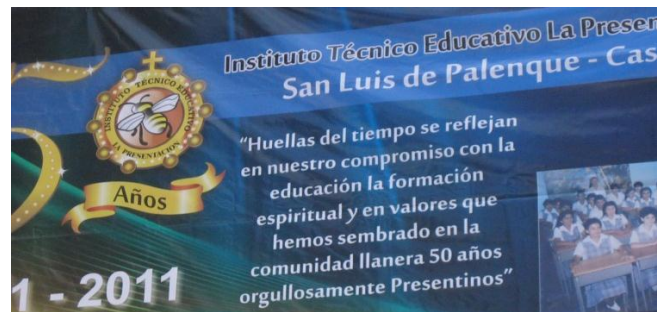
Con respecto a Almuerzos escolares se tienen aprobados por la Secretaria de educación 1521 cupos, por 100 días de calendario escolar, para lo cual el Municipio debe garantizar el restante de días correspondiente al calendario escolar.

2.1.3 internado escolar



En relación a Internados se beneficiaron a 108 estudiantes (Niñas y niños) del área rural en el Internado Urbano y 52 estudiantes (Niñas y niños) en el internado de la sede de Riverita, con un mejoramiento de ración alimentaria representada en un Refrigerio.

2.1.4 Celebración 50 Años de Servicio ITEP



Otro importante Evento del cual nos sentimos orgullosos de haber sido partícipes

en su organización y celebración como Ex_presentinos, fue el ENCUENTRO DEPORTIVO, CULTURAL Y DE EXPERIENCIAS SIGNIFICATIVAS DEL ITEP, EN EL MARCO DE LA CELEBRACIÓN DE SUS 50 AÑOS DE SERVICIO EDUCATIVO CON CALIDAD, PARA CONSOLIDAR EL FORTALECIMIENTO INSTITUCIONAL, donde una de las actividades más relevantes fue la exaltación de la labor incansable e incondicional de las HERMANAS DE LA PRESENTACIÓN, por brindar educación basada en valores éticos, morales y religiosos a los sanluseños, para lo cual se Invirtieron \$49.000.000.



2.1.5 Olimpiadas Escolares



Conocedores de que es el único programa de calidad dirigido a los estudiantes de primaria del área rural, fue un compromiso apoyar la realización de las Olimpiadas Escolares, durante los cuatro años de Gobierno, evento que se caracteriza por desarrollar pruebas culturales, deportivas y del Saber, actividades que Contribuyen a la integración escolar y al proceso de formación del estudiante, ya

que pretende medir el nivel de aprendizaje del educando en cada área respectiva.

2.1.6 Festival Nacional de Danzas

Referente a este evento que engalana al Municipio cada año, fue importante apoyar y fortalecer este evento cultural, con fin de deleitar a los sanluseños con esas muestras artísticas de la Danza Nacional, con las cuales se enriquecen nuestro folclor y además se generan intercambio cultural, especialmente en los jóvenes.



2.1.7 Gratuidad Educativa

La gratuidad de la educación se entiende como la exención del pago de derechos académicos y servicios complementarios a los alumnos de los establecimientos educativos estatales. A partir de la vigencia de 2008, el Gobierno Nacional ha asignado recursos del Sistema General de Participaciones (SGP) para el sector educativo, adicionales a los de calidad, con el fin de compensar el dinero que las instituciones educativas oficiales dejaron de percibir por la gratuidad educativa en el pago de derechos académicos y servicios complementarios, declarada por las entidades territoriales certificadas. Estos dineros son girados a los municipios y distritos para que se transfieran a los establecimientos educativos, de acuerdo con la asignación definida por alumno y la matrícula reconocida.

Los recursos transferidos a la institución educativa por este concepto es el que a continuación se relaciona:

AÑO	MATRICULA - SIMAT	VALOR TRANSFERIDO AL ITEP
2008	1.154	\$34.620.000
2009	1.151	\$39.927.000
2010	1.362	\$49.359.000
2011	1.593	\$59.265.000

2.1.8 Pago de Servicios Públicos

Teniendo en cuenta los recursos que recibe el Municipio por concepto de Calidad Educativa, se analizó la situación del Establecimiento Educativo, donde la administración Municipal priorizó la necesidad del apoyo mediante el Pago de los servicios Públicos, desde el año 2009-2011, con recursos de calidad de SGP, conforme lo establece la Directiva Ministerial 12 de 2008, pagando el consumo de los servicios de Energía eléctrica, Agua, Aseo, Alcantarillado y Servicio Telefónico, en el Instituto Técnico La Presentación (Urbana, sección Primaria y Secundaria).

2.1.9 Dotación para el ITEP

De otra parte con el ánimo de mejorar los entornos escolares se asignó recursos importantes, en dotación desde 2008-2011 para el establecimiento educativo ITEP, donde específicamente se entregó: 1.600 Kit escolares para los estudiantes del ITEP, 20 aulas Interactivas, 10 Equipos de Sonido para sedes educativas rurales: Jagüeyes, San Rafael De Guanapalo, Las Calles, La Esperanza, Santa Hercilia, Santa Ana, San Francisco, La Venturosa, La Riverita Y Miramar De Guanapalo, 18 Aires Acondicionados para las aulas de secundaria, 1 laboratorio de idiomas, un laboratorio de nuevas tecnologías: set de energía renovables, set de electrónica y set de robótica, Dotación de la Banda Rítmica del ITEP, Dotación del Internado de Riverita, Dotación de Textos escolares para las sedes educativas rurales, y se entregará en el 2011: Planta Semi Industrial para Tratamiento de Agua del Restaurante Escolar urbano, Parque Infantil para las sedes educativas de San Rafael y palmar de Guanapalo, 100 Pupitres Universitarios, 34 Escritorios para docente, 50 Silla plástica pequeña para preescolar, entre otros elementos.

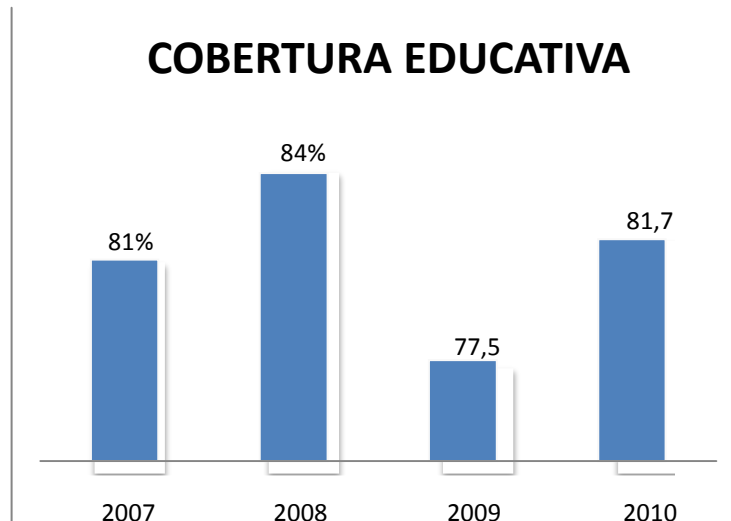


Además se invirtió **\$14.960.000**, para la adquisición del software- aplicación WEB- Sistema Gestión Académica, el cual permite mejorar los procesos de educativos: Matrículas, Ingreso de Notas, Plan de Estudios, Estadísticas e informes académicos, procesos que son de vital importancia, si son consolidados de forma veraz y en tiempo real, toda vez que son estos datos los que nos conforman los indicadores de Cobertura educativa, Repitencia Escolar y deserción escolar. Por lo anterior la administración Municipal analizó la necesidad de contratar el suministro e implementación de la Aplicación WEB- Sistema de Gestión Académica para la Institución Educativa el ITEP, herramienta que facilitó los procesos ya descritos y generar informes educativos con datos confiables.

2.1.10 Educación Superior

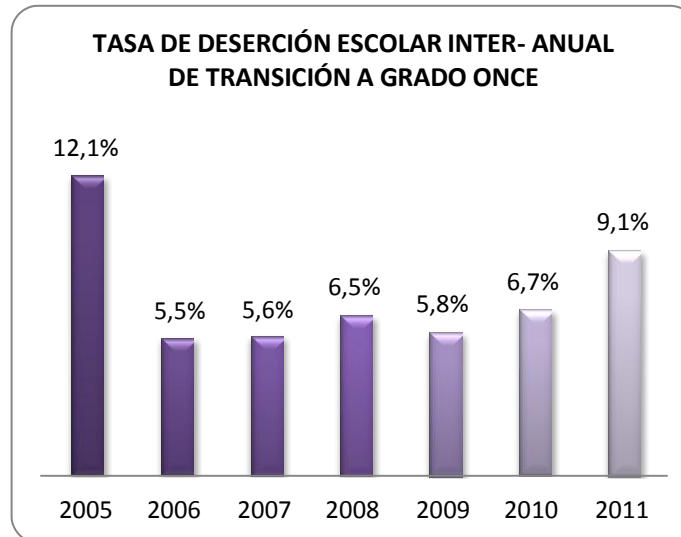
Se suscribió convenio con el Instituto Financiero de Casanare, con una vigencia de 5 años para la administración del fondo de educación Superior FEMSAN, con el objetivo de asegurar la continuidad de los créditos ya aprobados por la Administración *SAN LUIS UNIDOS POR UN BUEN DESTINO*.

2.1.11 Indicadores Educación



Fuente: MEN

La administración ha mostrado incrementos representativos de la cobertura educativa, sin embargo se aclara que estos datos corresponden a las certificaciones emitidas por el Ministerio de educación Nacional, quienes dan aplicación a la Resolución 2022 de 2010, la cual establece la metodología para la certificación de la cobertura en educación preescolar, básica y media.



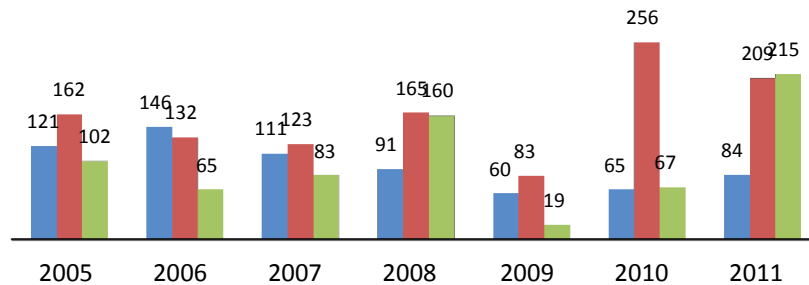
Fuente: ITEP

La gráfica muestra una disminución en la tasa de deserción escolar, respecto del año 2005 al 2011 en un 3% aproximadamente, sin embargo es importante mencionar que el nivel educativo en el que más se evidencia la deserción es en básica secundaria, donde las causas más frecuentes son: embarazos en adolescentes, conformación de hogar, renuencia de los padres de familia por pérdida del año escolar anterior, necesidad de iniciar a trabajar para percibir ingresos laborales, preferencia para desarrollar labores domésticas o trabajo de llano en los adolescentes; otro factor importante que se ha evidenciado es la falta de orientación en proyecto de vida para los adolescentes, pues no demuestran el gusto ni el deseo de superación mediante la educación, por el contrario día por día fácilmente mencionan o refieren poco interés por obtener una formación educativa superior.

En razón a lo anterior ha sido difícil que el Municipio de cumplimiento a la Meta que se fijó en el Plan de Desarrollo, disminuir la tasa de deserción escolar al 2,6%, la cual corresponde a la misma meta del Gobierno Nacional.

TASA DE REPITENCIA EN EDUCACIÓN-SAN LUIS DE PALENQUE - 2005-2011

- TASA DE REPITENCIA EN EDUCACIÓN BASICA PRIMARIA
- TASA DE REPITENCIA EN EDUCACIÓN BASICA SECUNDARIA
- TASA DE REPITENCIA EN EDUCACIÓN BASICA MEDIA



Fuente: ITEP

Dentro de las posibles causas de reprobación en educación en el Municipio de San Luis de Palenque, se encuentra: la falta de gusto por el estudio, si se suma a lo anterior otras razones relacionadas con la dificultad de las materias, la no contratación del personal docente desde el inicio del calendario escolar y la forma inadecuada de enseñar se evidencian importantes factores relacionados con lo que pasa en el aula respecto a la pedagogía, la metodología y los sistemas de evaluación.

2.1.12 Sedes Educativas Rurales con Computadores para Educar



Con el Objetivo optimizar las competencias y habilidades de la población estudiantil a través del uso de estas herramientas, la administración Municipal

realizó la gestión con la Fundación computadores para educar, para realizar la dotación e instalación de equipos de computo donde la fundación aportó todo el suministro que incluía: 5 computadores, 10 sillas, 5 mesas para computador, así como el soporte técnico, y el Municipio garantizó la adecuación de la infraestructura. Las sedes educativas beneficiarias de este servicio fueron: Las Cañas, Mata de Santo, Algodonales, El Samán, El tigre, La selva, La bendición, La victoria, Morichal, Palmarito, Platanales, Riverita, San Francisco y Socorro.

2.1.13 Infraestructura Educativa

- a. Construcción de cerramientos de escuelas Socorro, San Rafael, Garrancho, Merey, Palmarito, Saman, Santana, Bendicion, Palestina, Riverita, San Francisco, con un total invertido para los años 2009 y 2010 de 266 millones



- b. Construcción restaurantes escolares en Garrancho, San Francisco, Merey, Riverita, con una inversión de 211 millones.



- c. Construcción de unidades sanitarias escuelas Samán, Bendición, Venturosa y Esperanza, con una inversión de 64 millones.



- d. Construcción cancha cubierta Jagueyes y Riverita con una inversión de 483 millones.



- e. Adecuación de infraestructura escuelas rurales con una inversión de 123 millones.
f. Construcción de aulas de sistemas de escuelas Jagueyes y Socorro con 168 millones.
g. Construcción de aula escolar de Palmar de Guanapalo, con una inversión de 54 millones.
h. Terminación del centro educativo la Riverita



- i. Obras complementarias: andenes, redes eléctricas, pozo profundo, instalaciones sanitarias, cerramiento por 730 millones.
- j. Construcción cancha cubierta y tarima por 350 millones.
- k. Construcción restaurantes escolares Merey, Garrancho, San Francisco, Riverita, Esperanza, Platanales, Itep primaria por un valor de 1.270 millones
- l. Construcción restaurante escolar Itep urbano para 300 alumnos por 655 millones.



- m. Construcción edificio preescolar Itep urbano por un valor de 590 millones.



- n. Diseño para la ampliación de la sede bachillerato incluye 10 aulas, 1 auditorio para 300 personas, baterías sanitarias, cafetería, sala profesores y cerramiento
- o. Diseño de la ampliación del internado de varones del itep Incluye 2 dormitorios para 150 internos, restaurante, batería sanitaria, sala de estudio.
- p. Construcción de aulas escolares para Palmar, Matesanto, Palmarito, Saman, Esperanza.
- q. Construcción de aulas de sistemas en Merey, Socorro, Jagueyes.



- r. Construcción de unidades sanitarias en Saman, Bendición, Venturosa, Esperanza, Morichal, Cabuyaro, Miramar, Itep primaria




- s. Construcción canchas cubiertas Riverita y Jagueyes
t. Construcción canchas multiples Sede primaria Itep y Palmar Guanapalo
u. Construcción del Internado, Restaurante y Sala de Estudio Urbano del Instituto Técnico Educativo La Presentación por 1.493 millones de pesos.
v. Construcción de la cubierta para la cancha de la sede educativa de la vereda de las calles del Instituto Técnico Educativo La Presentación por 150 millones de pesos.
w. Construcción de bloque de cuatro aulas en dos pisos y portería del Instituto Técnico Educativo La Presentación Sección primaria por 449 millones de pesos.
x. Construcción de un aula escolar en la sede educativa de la vereda San Rafael de Guanapalo por 103 millones de pesos.

- y. Construcción de un aula escolar en la sede educativa de la vereda Santana por 116 millones de pesos.
- z. Construcción de restaurante escolar en la sede educativa de la vereda Algodonales por 65 millones de pesos.
- aa. Construcción cerramiento perimetral de la sede de primaria del Instituto Técnico Educativo La Presentación por 121 millones de pesos.
- ab. Mediante gestión ante la Gobernación, se logró iniciar la nueva sede del ITEP Sección Bachillerato con la construcción del bloque de 10 aulas y la cafetería, el cual se encuentra en ejecución.

PROYECTOS GESTIONADOS ANTE LA GOBERNACION

10 AULAS ITEP BACHILLERATO EN LA NUEVA SEDE DE BACHILLERATO



**INVERSION GOBERNACION
\$2500 MILL.**

BENEFICIARIOS 350



a.c. Construcción internado de varones

PROYECTOS CONTRATADOS EN EJECUCION

INTERNADO DE VARONES



RESTAURANTE ESCOLAR

DORMITORIOS

SALA DE ESTUDIO

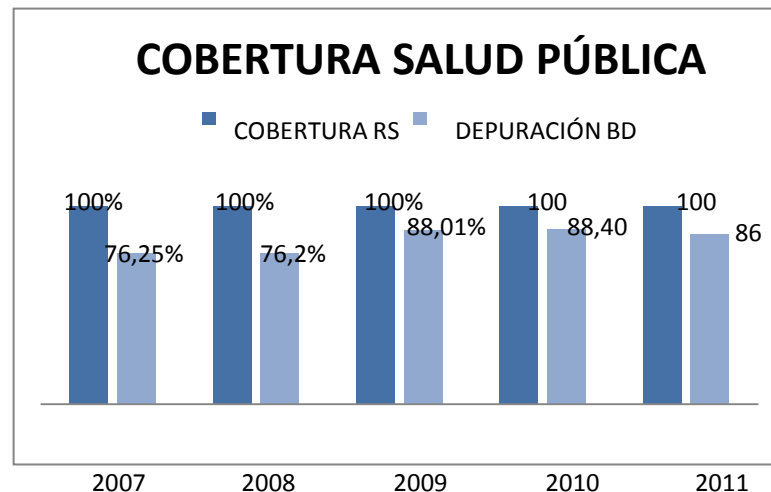
INVERSION \$1800 MILLONES

BENEFICIARIOS 120

2.2 RESULTADOS DE GESTIÓN EN SALUD

2.2.1 Aseguramiento

Desde el año 2008- 2011, Se garantizó la continuidad del 100% de cobertura en afiliación al régimen Subsidiado, mediante Acto Administrativo con CAPRECOM EPS-S Y CAPRESOCA EPS-S. Además se han optimizado los procesos de afiliación, a través de una correcta administración de la Base de datos donde ya el Municipio ha alcanzado un porcentaje de depuración de base de datos del 86%, el cual se ha alcanzado de manera progresiva de acuerdo a la siguiente gráfica:



Fuente: Secretaría Desarrollo social

2.2.2 Vacunación

Para los años 2008-2011, el Municipio siempre ha alcanzado coberturas útiles de vacunación superiores al 95%, siendo este porcentaje importante para la salud pública de nuestros habitantes. Además se dio cumplimiento al desarrollo de las tres Jornadas de Vacunación Nacional, con sus respectivas Encuestas de evaluación de Coberturas.



2.2.3 Plan de Intervenciones Colectivas –PIC-

De igual forma se contrató la Ejecución del Plan de Intervenciones colectivas mediante Contrato Interadministrativo con ESE Públicas del Departamento de Casanare, donde se determinaron las prioridades por líneas de acción, así:

LÍNEAS DE ACCIÓN
SALUD INFANTIL
S. SEXUAL Y REPRODUCTIVA
SALUD MENTAL
SEGURIDAD ALIMENTARIA
ZONOSIS
BONO RURAL ALIMENTARIO

Dentro de las actividades más relevantes a desarrollar se encuentran:

PROGRAMA DE MATERNIDAD SEGURA



El cual incluye acciones dirigidas a la Atención integral, vigilancia y acompañamiento de todas las gestantes en el último mes del embarazo y los primeros días de vida del recién nacido.

Se dio continuidad a estrategias importantes para disminuir la mortalidad infantil, como: BONO RURAL ALIMENTARIO para los niños menores de cinco años con algún grado de malnutrición.



En el PIC del año 2010, Como Estrategia para la disminución de embarazos en adolescentes se desarrolló el Programa Bebe? Piensalo Bien!, donde el objetivo es con simuladores Bebés, concientizar a los adolescentes de la responsabilidad de ser Padres a temprana edad, para lo cual todavía no están preparados, Se beneficiaron 108 estudiantes de los grados octavos.



2.2.4 Brigadas de Salud



Conocedores que una de las necesidades más sentidas en el área rural, son las brigadas de salud, se han hecho esfuerzos importantes de Gestión para llegar a las veredas más dispersas, como son:

- JAGUEYES, donde además se benefició la población de ALGODONALES, CRISTO REY, SIRIVANA.
- MIRAMAR DE GUANAPALO, donde además se benefició la población de GUARACURAS, PUENTE GANDUL.
- SAMAN, donde además se benefició la población de SAN FRANCISCO, LA VISTORIA, ARENITAS.
- VENTUROSA, donde además se benefició la población de EL TIGRE, NEVERA, SANTA TERESA.
- LAS CALLES, donde además se benefició la población de las Veredas la ESPERANZA, MACUCO.

A las cuales se les ha llevado los servicios de: consulta médica general, odontología, enfermería, citologías, controles de crecimiento, vacunación, peluquería, entrega de mercados: desayunos infantiles, adulto mayor. Donde se ha logrado unir a la misma causa a entidades como: Administración Municipal, Pauto Salud, Red Salud Casanare, PIC-Hospital Juan Hernando Urrego- Aguazul, Enlace Familias En Acción Y Madres Líderes, Gestión Social Municipal, Presidentes De Juntas De Acción Comunal, Docentes, Inspectores De Policía.

Teniendo en cuenta que esta actividad No está dentro del Plan Obligatorio de Salud, se realizaron estas brigadas gracias a la Gestión y compromiso del Alcalde

Ediber Vásquez Rincón.



2.3 RESULTADOS DE GESTIÓN POBLACIÓN VULNERABLE

2.3.1 Infancia y Adolescencia

LA PRIMERA INFANCIA



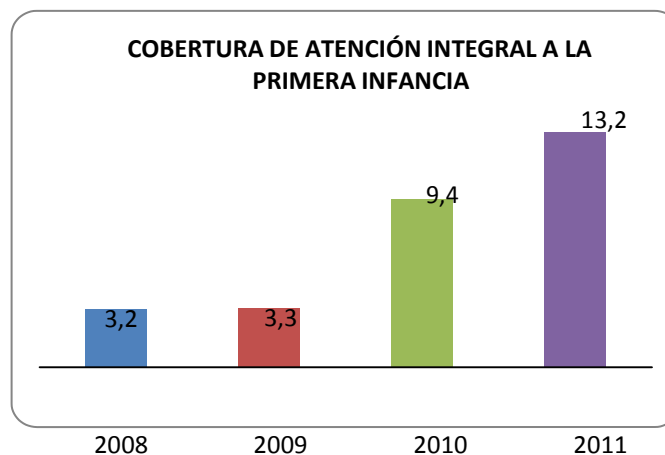
Es importante para la administración Municipal Mostrar éste como uno de más importante logros alcanzados, debido a que es uno de los únicos Municipios en Casanare que con Recursos de Regalías garantiza la Atención Integral a la Primera Infancia, que incluye: Nutrición, Cuidado y Educación Inicial, en los Centros las ABEJITAS y GAVANCITOS, donde se Benefician 70 Niñas y Niños menores de cinco años.

Además se logró gestionar con la Secretaria de Educación Departamental la Implementación del Programa donde se Benefician otros 40 Niños bajo la misma Modalidad entorno Institucional en el Centro SEMILLAS CON AMOR.

Así mismo a través del Ministerio Nacional de Educación se logró gestionar para la Implementación del programa de Atención a la Primera Infancia en el área rural en la modalidad de Entorno Familiar, para lo cual se concertó con el Operador del servicio Colegio Antonio Nariño iniciar con el Calendario Escolar del 2012, debido a que por trámites de perfeccionamiento del convenio no fue posible iniciar en esta Vigencia. Sin embargo se hace claridad que fuimos los gestores para la implementación de este programa, dirigido a niños y niñas del área rural.



Estos resultados son reflejados en el incremento de la cobertura en el grado de Transición, toda vez que fueron niños que aseguraron su ingreso a la educación formal. Por otra parte es importante mencionar que estudios han demostrado que los niños que reciben educación a temprana edad de calidad, son personas que han mostrado mayor coeficiente intelectual, mejores resultados académicos en el largo plazo, mayores ingresos, además no sólo tienen una mejor vida, sino además le cuestan menos al Estado y son más productivas.



Fuente: Secretaria Desarrollo Social

Por otra parte se han continuado ejecutando proyectos Recreativos que estimulan el aprovechamiento del tiempo libre en los niños, niñas, adolescentes y Jóvenes como: Juguetando, Deporteando, y se han beneficiado más de 100 niños y adolescentes. De igual forma se ha venido celebrando año tras año el Mes de la Niñez donde se compartió de esta actividad en el área rural en acompañamiento permanente de la Gestora Social Dr. Naudy Vásquez. Así mismo se ha festejado el día Dulce de los Niños durante el mes de Octubre, cada año para lo cual se beneficiaron aproximadamente 400 Niños y niñas.



También se logró la implementación de un Club Juvenil con las estudiantes Internas del Instituto Educativo ITEP, actualmente está conformado por aproximadamente 20 Niñas, quienes reciben orientación personal de proyecto de vida.

Con respecto al Restablecimiento de Derechos de Niños, Niñas y Adolescentes se contrató al personal Profesional para conformar el equipo Interdisciplinario de la comisaría de Familia: Psicóloga y Trabajadora Social, y además se garantizó el servicio de Hogar de Paso Modalidad Familia para los casos que requieren el servicio, en cumplimiento de la ley de Infancia y adolescencia. De igual forma se garantizó el servicio del Centro Transitorio para los Menores Infractores.

2.3.2 Adulto Mayor



Para el periodo 2008- 2011 con recursos del SGP se dio continuidad al suministro de complementos nutricionales, donde se beneficiaron 220 adultos mayores con Paquetes Nutricionales del Municipio, 137 adultos con Mercados Nutricionales del Programa Juan Luis Londoño y complementados por el Municipio,

Además el Municipio con recursos del 1% de Regalías realizó el financiación para ofrecer la ración preparada (Desayuno y almuerzo) del programa COMIDA CALIENTE para el adulto mayor, durante 340 días de servicio, los cuales finalizan en el mes de Noviembre de 2012.



De este programa se beneficiaron 25 adultos mayores, es importante mencionar que el Gobierno Nacional establece únicamente el servicio de almuerzo para los días de lunes a viernes, sin embargo fue un reto para la Administración *SAN LUIS UNIDOS POR UN BUEN DESTINO*, ofrecer otro tiempo de comida (desayuno) e incluir los sábados, domingos y festivos.


Así mismo se continuó beneficiando a 154 adulto mayores con subsidio económico con aportes del gobierno Nacional.



De igual forma se implementó dos programas Nuevos en beneficio del adulto mayor: **OJITOS DESPIERTOS**, el cual consiste en el suministro de lentes y monturas donde se beneficiaron 285 adultos mayores y el programa **SONRISA SALUDABLE**, el cual consistía en el suministro de prótesis dentales donde se entregaron 415.

Finalmente para el último año se Construye El Centro Vida del Adulto Mayor en el Municipio de San Luis de Palenque, con recursos recaudados por estampilla pro-anciano (Ley 1276 de 2009), por valor de \$921.994.996 y se encuentra en proceso de contratación La Dotación del Centro Vida, por valor de \$226.302.705, con el objetivo de garantizar su funcionamiento.





HOGAR VIDA DEL ADULTO MAYOR



INVERSION \$1144 MILLONES

Cabe anotar que los planos y diseños de la misma fueron consultados en el Ministerio de Protección Social (tarea que realizó el señor Alcalde en compañía de su Secretario de Planeación y Obras del Municipio) A demás de acuerdo a lo establecido en la Ley antes mencionada garantizando los servicios que ella exige.

Dicha construcción consta con las siguientes áreas: Area de restaurante, Area de comedor, Area de Sala de espera, Area de espacios recreativos y deportivos, Area de Atención (consultorios), Area administrativa, Area de Aseo, Area de Taller (elaboración de manualidades y artesanías), Area de comercialización de productos elaborados por adultos mayores, Area Bodega para paquetes nutricionales (Municipio, Nación y Departamento), Area de Hospedaje (situaciones especiales), Area para guardar material , trajes e instrumentos.

APOYO ENCUENTROS: ZONALES, MUNICIPAL, DEPARTAMENTAL Y NACIONAL



La administración *San Luis Unidos Por un Buen Destino* a través de gestión social Municipal realizó el encuentro Municipal durante y apoyo a los adultos participantes en el Encuentro Departamental y Nacional durante los 4 años de gobierno. También se apoyaron encuentros zonales en los Municipios de Paz de Ariporo, Pore, Hatocorozal y Orocué.

2.3.3 Discapacidad



Se identificó y canalizó a la población en condición de discapacidad, a través de la contratación de los servicios profesionales de terapias físicas dirigidas a este grupo poblacional, quien además coordina actividades recreativas y culturales para esta población.

También se suscribió convenio con la Fundación FUNACA por valor de \$50.000.000, con el objetivo de desarrollar un proyecto Integral dirigido a la población en condición de discapacidad que incluye: Proyecto productivo de Engorde de Pollos, Proyecto Artesanal de Pintura en Bizcocho, entrega de un Kit de Aseo, Transporte del sector cabuyaro-Santa Hercilia, 02 Salidas Pedagógicas, Suministro de material Didáctico para educación No formal, y suministro de ayudas Técnicas.

2.3.4 Entrega De Ayudas Técnicas



La administración *San Luis Unidos Por un Buen Destino* hizo una inversión para la adquisición de ayudas técnicas las cuales fueron entregadas a adultos mayores que las requerían tales como sillas de ruedas, bastones, muletas y caminadores en el área urbana y en el área rural de esta manera se atiende situaciones parciales o totales en los adultos del Municipio.

2.3.5 Familias en Acción y Red Juntos



Comprometidos por la programa de Familias en Acción, y las pertenecientes a Red Juntos, se garantizó los enlaces Municipales de los dos programas, para articular los programas entre el Gobierno Nacional y los Beneficiarios, donde se realizaron los encuentros de Cuidado y Ferias de Servicios, para lo cual se generaron 02 empleos.

Fortaleciendo el sistema de protección social para la población más vulnerable, a través del Programa Familias en Acción, en el municipio de San Luis de Palenque, el Programa Familias en Acción hace presencia entregando subsidios de Nutrición y Educación a las familias más vulnerables, así:

BENEFICIARIAS	768
RETIRADAS ELEGIBLES	49
RETIRADAS	96
TOTAL	913

Respecto de las Madres Bancarizadas, se logró avanzar en este proceso, así:

BANCARIZADAS	671
SIN BANCARIZAR	100
TOTAL	793



En Relación a la Red Unidos, se encuentran las siguientes familias identificadas por lugar de residencia, según el sistema de información Infojuntos:

Total por Origen	835	100%
Cabecera municipal	226	27,1%
Rural dispersa	591	70,8%

Centro poblado	18	2,2%
----------------	----	------



2.3.6 Albergue Población Vulnerable Yopal

De otro lado para la administración Municipal *San Luis Unidos Por un Buen Destino*, también es importante la atención de la población Vulnerable en los servicios de Salud de segundo nivel, para lo cual contrató el servicio de Hogar de Paso en la ciudad de Yopal, a través de el arrendamiento de una Casa que facilita el Hospedaje de personas de niveles 1 y 2 del SISBEN, que asisten a citas y/tratamientos médicos; de igual forma allí se cuenta con los servicios de un administrador del Hogar de Paso, quien además realiza funciones de acompañamiento y asesoría en los trámites para la prestación de los servicios de salud, donde se generó 1 empleo directo.

2.4 RESULTADOS DE GESTIÓN EN AGUA POTABLE Y SANEAMIENTO BÁSICO

Las coberturas para el municipio son las siguientes:

INDICADOR	LINEA BASE	META CUATRIENIO	META 2011	AVANCE 2011
Cobertura de agua potable en el casco urbano	97%	100%	100%	100%
Cobertura de agua potable sector rural	9%	40%	40%	22.37%

Cobertura alcantarillado sanitario urbano	66%	100%	100%	90%
Cobertura alcantarillado pluvial urbano	50%	100%	100%	85%
Cobertura alcantarillado sanitario rural (unidades sanitarias)	83%	100%	100%	98%
Cobertura de aseo urbano	98%	100%	100%	100%
Mantener la cobertura de los subsidios para los diferentes estratos	100%	100%	100%	100%
Cobertura de gas domiciliario urbano	0%	100%	100%	99%
Cobertura de gas domiciliario rural	0%	6.2%	6.2%	6.0%

2.4.1 Empresa EAS

La Empresa de Acueducto, Alcantarillado y Aseo de San Luis de Palenque S.A. ESP., "EAS S.A. ESP.", es una Empresa de Servicios Públicos Oficial, constituida como sociedad por acciones, de carácter comercial del orden municipal, sometida al régimen jurídico de las Empresas de Servicios Públicos Domiciliarios, de conformidad con el artículo 19 de la ley 142 de 1994. La sociedad tiene autonomía administrativa, patrimonial y presupuestal, fue creada mediante Escritura Pública No. 008 de enero 08 de 2.009, tiene por objeto principal las siguientes actividades: Administrar, Mantener y Operar los sistemas de los servicios públicos domiciliarios de acueducto, alcantarillado y aseo y demás actividades conexas o complementarias. Desarrollar las actividades de protección y conservación de los ecosistemas y las fuentes hídricas, adquisición, recuperación y mantenimiento de zonas de protección y zonas de interés público o estratégico para los sistemas.

2.4.2 Acueducto

El servicio de Agua potable se presta las 24 horas de día, tiene una cobertura del 98% en redes y un 100% en prestación del servicio. El sistema funciona de la siguiente manera:

- a. Captación: Pozo profundo, con un caudal de 14 Ls
- b. Sistema de Tratamiento: Aireación, Dosificación, floculación, sedimentación, filtración y cloración.
- c. Conducción: En tubería PVC de 6"
- d. Almacenamiento: Tanque superficial en concreto de 400 M3 y tres tanques de almacenamiento y distribución de 135
- e. Red de distribución: Esta construida en tubería PVC de 6", 4" 3" y 2 ½".
- f. Sistema de medición: Existen Tres (3) Macromedidores los cuales miden la entrada de agua del pozo y la salida del agua a los usuarios. Actualmente están instalados 500 Micromedidores Se cuenta con un Laboratorio en el cual todos los días se analizan los parámetros de Hierro, Cloro, turbiedad, Color Y PH

2.4.3 Alcantarillado

El servicio de alcantarillado tiene una cobertura de un 99% en la construcción de redes y domiciliarias y un 68% en conexiones de usuarios a la red.

SISTEMA DE TRATAMIENTO: Se cuenta con una estación de bombeo y una planta de tratamiento de aguas residuales, la cual deben funcionar de manera permanente y de esta manera prestar un buen servicio de alcantarillado a los usuarios del sector urbano

PRETRATAMIENTO: El agua residual llegará a un desbaste inicial consistente en un canal con rejillas manuales y desarenadores para luego pasar a un pozo de bombeo en cuyo interior se encuentran instaladas tres bombas sumergibles (que trabajarán en cascada), y actúan en forma simultánea. Esta conducción es en tubería de 6" corresponde a una longitud de 1800 metros.

TRATAMIENTO: El sistema proceso biológico mediante degradación por bacterias anaeróbicas (en reactor ascendente sobre manto de lodos ANABOY) seguido de un proceso aeróbico sobre relleno fijo (MIX-AIR), técnica idónea para el tratamiento de estos caudales y dotaciones, tanto para el rendimiento óptimo que se consigue en el grado de depuración, como por la simplicidad del funcionamiento y mantenimiento de las instalaciones.

Las aguas después del tratamiento son vertidas al caño gandul; esta agua se les hace análisis de laboratorio para determinar la eficiencia en la remoción de lodos y es enviada a Corporinoquia para su respectiva valoración y cobro de una tasa por vertimiento.

2.4.4 Aseo

La recolección de residuos sólidos (orgánicos) se hace los días Lunes y jueves de cada semana en los horarios de 7:00 am a 11:30 am; en un camión compactador. La cabecera municipal de San Luis de Palenque tiene una cobertura del 100% para la recolección de basuras, la disposición final se realiza actualmente en el relleno sanitario del Municipio de Yopal - Macondo , ya que el relleno municipal de San Luis fue cerrado por La Secretaria de Salud por las falencias el tratamiento final a cielo abierto. La producción de residuos sólidos es de DOCE (12) toneladas por semana. La recolección de ramas se hace los días VIERNES de cada semana.